

Руководство пользователя

Платформа «Финтехкод»

ОГЛАВЛЕНИЕ

| | |
|------------------------------------------------------|-----------|
| О ПРОГРАММЕ | 2 |
| УСТАНОВКА | 2 |
| БАЗОВЫЕ НАСТРОЙКИ | 2 |
| Гео-фильтры | 2 |
| Домены | 3 |
| Переводы доменов | 5 |
| Список кредиторов | 6 |
| ОФФЕРА | 7 |
| Блоки офферов | 7 |
| Веб-мастера | 8 |
| Витрины | 9 |
| Дополнительные блоки продаж | 13 |
| Оффера | 14 |
| Партнёры и Партнёрки-компаний | 16 |
| Перевод доп. блоков продаж / витрин | 17 |
| Страны | 18 |
| ПОЛЬЗОВАТЕЛИ И ГРУППЫ | 18 |
| Группы | 18 |
| Пользователи | 18 |
| СТРАНИЦЫ | 18 |
| Перевод простые страницы / Простая страница / Статьи | 18 |

О ПРОГРАММЕ

Платформа “Финтехкод” (ПО) предназначена для автоматизированного создания и управления маркетинговыми витринами в партнёрском маркетинге. Она позволяет быстро запускать целевые страницы с готовыми шаблонами, автоматической интеграцией доменов и настройкой SSL-сертификатов. Система упрощает управление трафиком благодаря гибкой работе с UTM-метками и предоставляет инструменты для взаимодействия с веб-мастерами и партнёрами. Также поддерживается безопасный обмен данными через API и интеграция с популярными регистраторами доменов для ускоренного подключения новых адресов.

УСТАНОВКА

ПО распространяется в виде интернет-сервиса, специальные действия по установке ПО на стороне пользователя не требуются.

БАЗОВЫЕ НАСТРОЙКИ

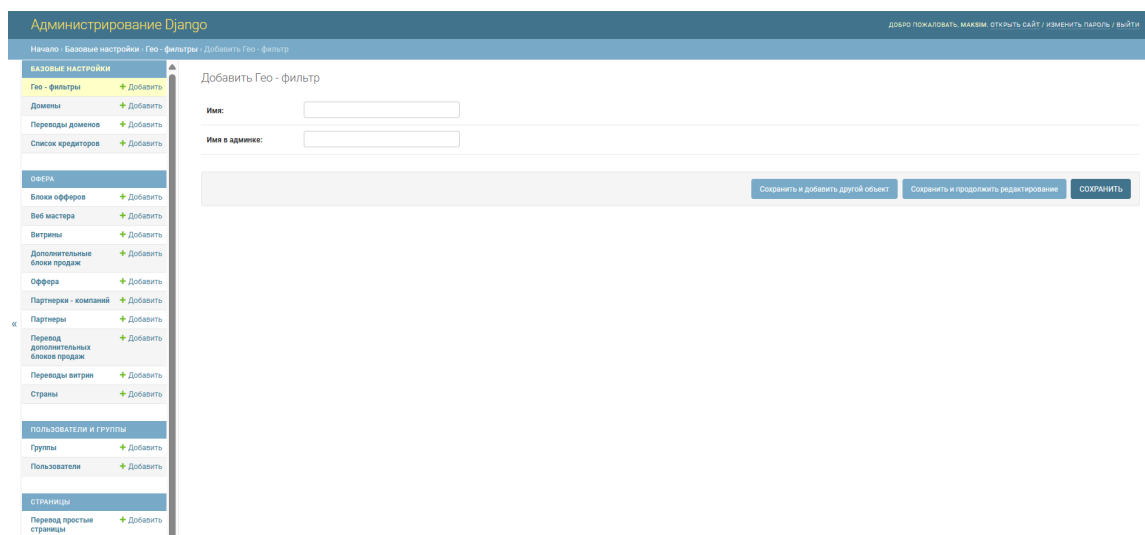
Гео-фильтры

Позволяет создать географическую категорию (регион/страна), к которой будут привязываться домены, офферы и прочее.

Поля:

Имя

Имя в админке



Домены

Раздел предназначен для добавления и настройки доменов, используемых для размещения витрин. Поддерживает кастомизацию внешнего вида и подключение стилей, скриптов и мета-тегов.

Основные поля:

Имя — URL домена без префикса https.

Гео-фильтр — связывает домен с определённой географической категорией.

Изображение рядом с заголовком — картинка для первого экрана.

Логотип и Favicon — элементы брендинга, отображаемые на витрине.

Layout — шаблон отображения офферов.

Языки и основной язык домена — доступные языки и язык по умолчанию.

Дополнительные настройки:

CSS-файл и ID селектора — подключение пользовательских стилей.

Include head/body — вставка HTML- или JS-кода (например, для аналитики или интеграции).

Google client ID — идентификатор клиента для сервисов Google.

Мета-теги — SEO-настройки: description, keywords, og и др.

Фото и превью логотипа — изображения, отображаемые на страницах.

The screenshot shows the Django Admin interface for adding a domain. The left sidebar contains a menu with categories like 'БАЗОВЫЕ НАСТРОЙКИ', 'ОФЕРЫ', 'Пользователи и группы', and 'Страницы'. The main content area is titled 'Добавить Домен' and includes a 'Сохранить и добавить другой объект' button. The form fields include: 'Имя' (Name), 'Гео - фильтр' (Geo-filter), 'Изображение рядом с заголовком' (Image next to header), 'Логотип в хедере' (Logo in header), 'Название домена в хедере' (Domain name in header), and 'Фавикон' (Favicon). Each field has a 'Выберите файл' (Choose file) button and a 'Файл не выбран' (File not selected) status.

БАЗОВЫЕ НАСТРОЙКИ

Гео - фильтры ➕ Добавить

Домены ➕ Добавить

Передачи доменов ➕ Добавить

Список кредиторов ➕ Добавить

ОФЕРЫ

Блоки офферов ➕ Добавить

Веб мастера ➕ Добавить

Витрины ➕ Добавить

Дополнительные блоки продаж ➕ Добавить

Оффера ➕ Добавить

Партнерки - компании ➕ Добавить

Партнеры ➕ Добавить

Перенос дополнительных блоков продаж ➕ Добавить

Передачи витрин ➕ Добавить

Страны ➕ Добавить

ПОЛЬЗОВАТЕЛИ И ГРУППЫ

Группы ➕ Добавить

Пользователи ➕ Добавить

СТРАНИЦЫ

Перенос простые страницы ➕ Добавить

Простая страница ➕ Добавить

Статьи ➕ Добавить

БАЗОВЫЕ НАСТРОЙКИ

Гео - фильтры ➕ Добавить

Домены ➕ Добавить

Передачи доменов ➕ Добавить

Список кредиторов ➕ Добавить

ОФЕРЫ

Блоки офферов ➕ Добавить

Веб мастера ➕ Добавить

Витрины ➕ Добавить

Дополнительные блоки продаж ➕ Добавить

Оффера ➕ Добавить

Партнерки - компании ➕ Добавить

Партнеры ➕ Добавить

Перенос дополнительных блоков продаж ➕ Добавить

Передачи витрин ➕ Добавить

Страны ➕ Добавить

ПОЛЬЗОВАТЕЛИ И ГРУППЫ

Группы ➕ Добавить

Пользователи ➕ Добавить

СТРАНИЦЫ

Перенос простые страницы ➕ Добавить

Простая страница ➕ Добавить

Статьи ➕ Добавить

Выбор Layout:

— ▾

выбор шаблона офферов

☐ Собирает метку pixel

Языки

Languages:

English

Русский

Español

Romañ

Tiếng Việt

Hàng

Қазақша

Kazakh

▴ ▾

Основной язык домена:

Русский ▾

язык, который будет дефолтным на витрине

CSS

Имя файла css:

Выберите файл

 Файл не выбран

содержащий CSS-код для стилей. Для того, чтобы стили применялись сначала указываем id селектора css, а потом класс. Пример: #id_selector .button {}

ID селектора css:

В данном поле нужно вставить только слово без каких либо символов. В идеале это слово не должно повторяться с селекторами на других доменах.

Изображения

Include head:

Include body start:

туда скрипт

Include body end:

туда скрипт

Google client ID:

Meta tags

Meta tag description:

Meta tag keywords:

Meta tag og title:

Meta tag og description:

Преvious логотип:

Фото:

Выберите файл

 Файл не выбран

Поля:

Заголовок

Заголовок в меню

Описание под заголовком

Тело текста с форматированием и др.

The screenshot shows the Django Admin interface for the 'Переводы доменов' (Domain Translations) app. The left sidebar contains a menu with various options, including 'Переводы доменов' which is highlighted. The main content area is titled 'Добавить Перевод домена' (Add Domain Translation). It contains three input fields: 'Заголовок' (Title), 'Заголовок в меню' (Menu Title), and 'Описание под заголовком' (Description under the title). Below these fields is a rich text editor with a toolbar and a large text area for 'Текст с деталями и примерами расчетов' (Text with details and calculation examples). The top of the interface shows the Django Admin header with the title 'Администрирование Django' and a user profile dropdown.

Список кредиторов

Позволяет указать информацию о кредиторах для дальнейшей привязки к офферам.

Поля:

Название

Описание (с указанием лицензии, адреса, email и телефона)

Гео-фильтр

The screenshot shows the Django administration interface for 'Администрирование Django'. The top navigation bar includes links for 'Начало', 'Базовые настройки', 'Список кредиторов', and 'Добавить список кредиторов'. The sidebar menu on the left is organized into sections: 'Базовые настройки' (with 'Гео - фильтры' highlighted), 'Оффера', 'Дополнительные блоки продаж', 'Партнерки - компании', 'Партнеры', 'Перевод дополнительных блоков продаж', 'Переводы витрин', 'Страны', 'Пользователи и группы', and 'Страницы'. The main content area is titled 'Добавить Список кредиторов' and contains a form with fields for 'Название:' and 'Описание:'. Below the 'Описание:' field is a note: 'в описании нужно обязательно указать: лицензию, адрес, email, телефон'. At the bottom of the form is a 'Гео - фильтр:' section with a dropdown menu and a plus icon, with a note: 'помогает фильтровать при добавлении к офферу'. At the very bottom are three buttons: 'Сохранить и добавить другой объект', 'Сохранить и продолжить редактирование', and 'СОХРАНИТЬ'.

ОФФЕРА

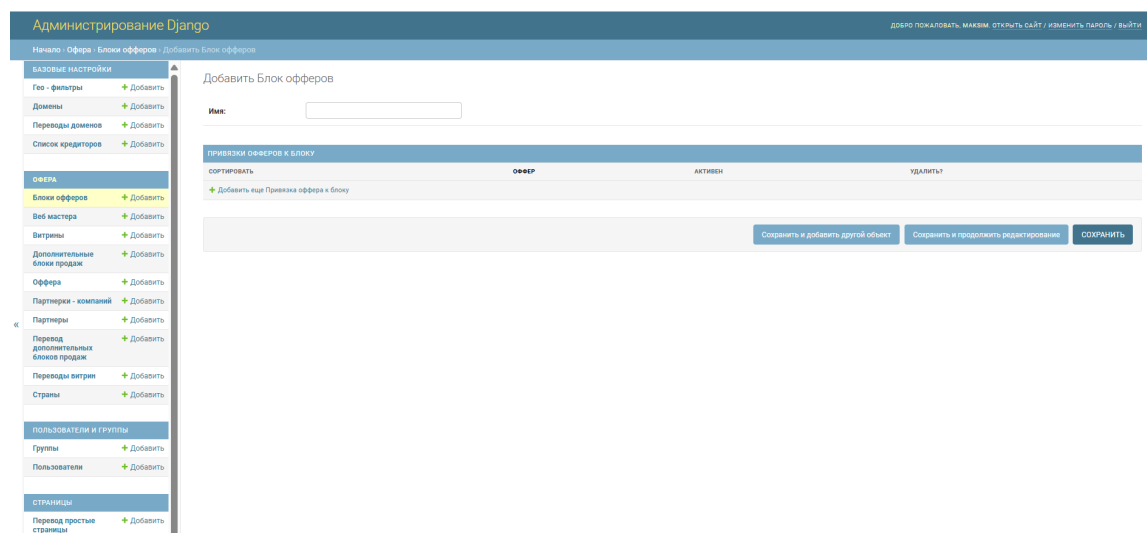
Блоки офферов

Создание блоков, в которые объединяются офферы для отображения на витринах.

Поля:

Название блока

Привязка офферов с указанием их активности



Веб-мастера

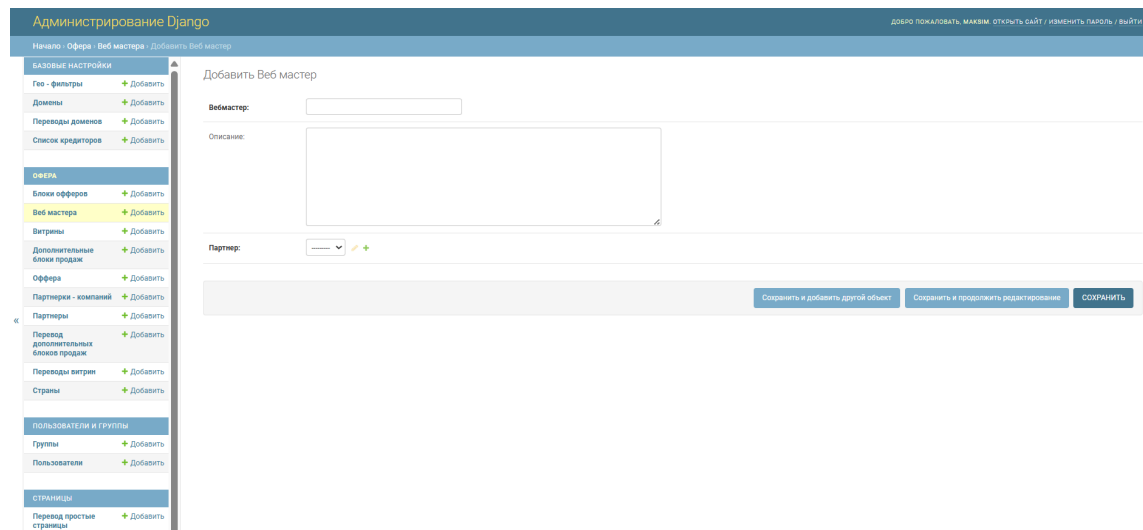
Управление веб-мастерами, которые работают с системой.

Поля:

Вебмастер — имя веб-мастера, которое будет отображаться в системе.

Описание — дополнительное описание или контактная информация для веб-мастера.

Партнёр — привязка веб-мастера к партнёру, который управляет витринами.



Витрины

Создание витрин, которые видят конечные пользователи.

Поля:

Наименование — внутреннее название витрины в админке.

ЧПУ — человекопонятный URL для витрины.

Трек домен — домен для отслеживания трафика, если отличается от основного.

Название компании — используется в связке с трекером Keitaro.

Тип URL — тип обработки перехода (`onclick`, `redirect`, и др.).

Партнёр — юридическое или физическое лицо, управляющее витриной.

Вебмастер — исполнитель, направляющий трафик на витрину.

Редирект — включает или отключает редирект (например, для маскировки).

Дополнительная UTM-метка — поле для ввода дополнительных меток (разделяются через `&`).

Дополнительный JSON массив — позволяет добавить кастомные параметры для мобильных приложений.

Источник — поле для записи источника данных витрины (опционально).

Тип витрины — выбор между веб-версией и мобильной версией.

JSON массив — дополнительные параметры в формате JSON.

Гео-фильтр — выбор географической категории для фильтрации витрины.

Тип оффера — фильтр по типу офферов, отображаемых на витрине.

Выбор варианта группировки офферов — настройка способа показа: по типу, категории, и т.п.

Выбор Layout — шаблон отображения витрины.

Показывать рейтинг — опциональный флажок включения рейтинга офферов.

Аккордеон вкл/выкл — позволяет включать или отключать аккордеон (сворачиваемый список).

Блок дополнительных продаж вкл/выкл — управление показом доп. Предложений.

Показывать логотипы, тайтл и дескрипшен — включает визуальные элементы офферов.

Показывать примеры расчётов — добавляет финансовые примеры или калькуляции.

Показывать общие условия и требования — выводит на витрине текст с условиями.

Показывать футер — включает нижний блок с юридической и контактной информацией.

Показывать анкету — добавляет анкету для заполнения пользователем.

Показывать согласие и обработку данных на главной странице — включает текст согласия.

Привязки офферов, оффер-блоков и дополнительных блоков продаж — назначение конкретных предложений для отображения на витрине.

Текст анкет и контент — поля для индивидуального наполнения.

Динамические заголовки — позволяют задать динамические title и description на странице.

Администрирование Django добро пожаловать, maxim, открыть сайт / изменить пароль / выйти

Начало / Оффер / Витрины / **Добавить витрину**

БАЗОВЫЕ НАСТРОЙКИ

Гео - фильтры + Добавить

Домены + Добавить

Передачи доменов + Добавить

Список кредиторов + Добавить

ОФФЕРЫ

Блоки офферов + Добавить

Ведь мастера + Добавить

Витрины + Добавить

Дополнительные блоки продаж + Добавить

Оффера + Добавить

Партнерки - компаний + Добавить

Партнеры + Добавить

Передача дополнительных блоков продаж + Добавить

Передачи витрин + Добавить

Страны + Добавить

ПОЛЬЗОВАТЕЛИ И ГРУППЫ

Группы + Добавить

Пользователи + Добавить

СТРАНИЦЫ

Передача простые страницы + Добавить

Добавить Витрина

Сохранить и добавить другой объект Сохранить и продолжить редактирование СОХРАНИТЬ

Наименование:
наименование витрины в админке. Если это витрина для приложения, то мы пишем название приложения и через / тип витрины(zam, credit, credit card, debit card)

ЧПУ:

Трек домен:
трек домен из кейтара. Не нужно его заполнять, если домен и трек домен в кейтаре совпадают

Название компании:
название компании в кейтаре

Тип URL:

Партнер:
то, кто ведет витрину

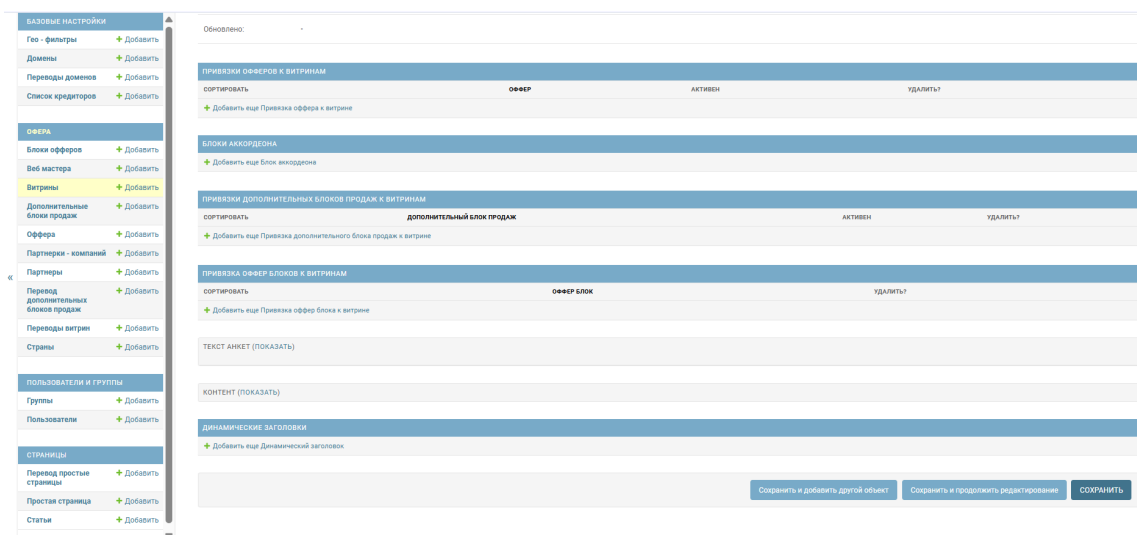
Вебмастер:
областка для ботов

Редирект:
областка для ботов

Дополнительная UTM метка:
любая dot метка, нужно давать из кейтара

Дополнительный JSON метка:

12



Дополнительные блоки продаж

Позволяет создать отдельные рекламные блоки с предложением конкретных услуг или продуктов.

Поля:

Имя блока — внутреннее наименование блока в системе.

Картинка — загрузка изображения, которое будет отображаться в блоке.

Превью картинки — автоматически отображается выбранное изображение (после загрузки).

Ссылка — URL, на который будет перенаправлен пользователь при клике по блоку.

Администрирование Django

Начало / Оффера / Дополнительные блоки продаж · Добавить Дополнительный блок продаж

Добавить Дополнительный блок продаж

Имя блока:

Картинка: Файл не выбран

Превью картинки:

Ссылка:

Оффера

Раздел предназначен для добавления и настройки офферов, которые будут привязаны к витринам и отображаться на целевых страницах.

Наименование в админке — название оффера, которое будет отображаться в системе.

Название оффера в карточке — это название, которое будет видно на самой витрине.

Уникально торговое предложение, которое относится данному офферу в самой карточке для привлечения внимания.

Тип — тип оффера (например, займ или кредитная карта).

Гео-фильтр — привязка оффера к конкретному географическому региону.

Партнёр — партнёр, который предоставляет оффер.

Страна — страна, для которой предназначен этот оффер.

URL оффера — ссылка, ведущая на страницу оффера.

Логотип оффера — изображение логотипа, которое будет отображаться в карточке оффера.

Тип карты — если оффер связан с картой, выбирается тип карты (например, Visa, MasterCard).

Рейтинг оффера — рейтинг, который будет отображаться для данного оффера.

Ставка — ставка по кредиту или карте, если применимо.

Ограничения — различные ограничения по кредиту, возрасту и срокам.

Сумма кредита — диапазон суммы кредита, доступного по офферу.

Возраст — минимальный и максимальный возраст для получения оффера.

Пример расчёта — описание расчёта кредита или рассрочки, если это необходимо.

Время создания и обновления — временные метки для отслеживания изменений оффера.

Администрирование Django добро пожаловать, максим. открыть сайт / изменить пароль / выйти

На главную Офферы Офферы Добавить оффер

БАЗОВЫЕ НАСТРОЙКИ

- Гео - фильтры ➕ Добавить
- Домены ➕ Добавить
- Переводы доменов ➕ Добавить
- Список кредиторов ➕ Добавить

ОФФЕР

- Блоки офферов ➕ Добавить
- Всё мастера ➕ Добавить
- Витрины ➕ Добавить
- Дополнительные блоки продаж ➕ Добавить
- Оффера ➕ Добавить**
- Партнерки - компаний ➕ Добавить
- Партнеры ➕ Добавить
- Период дополнительных блоков продаж ➕ Добавить
- Переводы витрин ➕ Добавить
- Страны ➕ Добавить

ПОЛЬЗОВАТЕЛИ И ГРУППЫ

- Группы ➕ Добавить
- Пользователи ➕ Добавить

СТРАНИЦЫ

- Период простые страницы ➕ Добавить

Добавить Оффер

[Сохранить и добавить другой объект](#) [Сохранить и продолжить редактирование](#) [СОХРАНИТЬ](#)

Основное

☐ Активность

Название в админке:
название, которое отображается в админке. Сюда мы пишем название оффера и его тип. Пример: OneClickMoney - C/ВладельцаWeb1

Название оффера в карточке:

Уникальное предложение:

Тип:
если у нас витрина для приложений, то выбираем нужный тип. Если под веб, то это zaim.

Гео - фильтр:
Гео - фильтр:

Партнерка - компаний:
Партнерка - компаний:

Страна:
вставляется в JSON

Список кредиторов:
лицензия компания на кредиты

URL оффера:
сейчас сюда ничего не вставляем

БАЗОВЫЕ НАСТРОЙКИ

Гео - фильтры

Добавить

Домены

Добавить

Переводы доменов

Добавить

Список кредиторов

Добавить

Оффера

Блок офферов

Добавить

Веб мастера

Добавить

Витрины

Добавить

Дополнительные блоки продаж

Добавить

Оффера

Добавить

Партнерки - компаний

Добавить

Партнерки

Добавить

Перевод дополнительных блоков продаж

Добавить

Переводы витрин

Добавить

Страны

Добавить

ПОЛЬЗОВАТЕЛИ И ГРУППЫ

Группы

Добавить

Пользователи

Добавить

СТРАНИЦЫ

Перевод простые страницы

Добавить

Простая страница

Добавить

Статьи

Добавить

БАЗОВЫЕ НАСТРОЙКИ

Гео - фильтры

Добавить

Домены

Добавить

Переводы доменов

Добавить

Список кредиторов

Добавить

Оффера

Блок офферов

Добавить

Веб мастера

Добавить

Витрины

Добавить

Дополнительные блоки продаж

Добавить

Оффера

Добавить

Партнерки - компаний

Добавить

Партнерки

Добавить

Перевод дополнительных блоков продаж

Добавить

Переводы витрин

Добавить

Страны

Добавить

ПОЛЬЗОВАТЕЛИ И ГРУППЫ

Группы

Добавить

Пользователи

Добавить

СТРАНИЦЫ

Перевод простые страницы

Добавить

Простая страница

Добавить

Статьи

Добавить

Sub1:

обычно название оффера, которое заведено в кейтаре

Sub6:

позиция для JSON

Лого оффера:

Выберите файл Файл не выбран

Превью логотипа:

Мобильное лого оффера:

Выберите файл Файл не выбран

Превью мобильного логотипа:

АЛГ у логотипа:

Поле для описаний кредитных/дебетовая карта

поле нужно для мобильных приложений

Тип карты:

Visa

Рейтинг оффера:

0

Стоимость обслуживания карты:

Валюта обслуживания:

Возможность рассрочки платежей

Сумма кредита От:

0

Сумма кредита До:

0

Срок кредита От:

0

Дебетовая карта

поле нужно для мобильных приложений

Процент на остаток по карте:

Ограничения

Сумма от:

1000

Сумма до:

80000

Валюта:

Срок от (в днях):

62

Срок до (в днях):

365

Возраст от:

18

Возраст до:

75

Ставка в %:

0

Процент одобрения:

Пример расчета:

важно указывать годовую процентную ставку не более 36%

Время

Создано:

-

Обновлено:

-

Партнёры и Партнёрки-компаний

Создание и управление контрагентами (юр. или физ. лица), участвующими в работе с витринами и офферами.

Администрирование Django дорого пожаловать, максим | открыть сайт | изменить пароль | выйти

Начало / Офис / Партнерка - компаний / Добавить Партнерка - компания

БАЗОВЫЕ НАСТРОЙКИ

Гео - фильтры [+ Добавить](#)

Домены [+ Добавить](#)

Переводы доменов [+ Добавить](#)

Список кредиторов [+ Добавить](#)

ОФИС

Блоки офферов [+ Добавить](#)

Вид мастера [+ Добавить](#)

Витрины [+ Добавить](#)

Дополнительные блоки продаж [+ Добавить](#)

Оффера [+ Добавить](#)

Партнерка - компаний [+ Добавить](#)

Партнеры [+ Добавить](#)

Перевод дополнительных блоков продаж [+ Добавить](#)

Переводы витрин [+ Добавить](#)

Страны [+ Добавить](#)

ПОЛЬЗОВАТЕЛИ И ГРУППЫ

Группы [+ Добавить](#)

Пользователи [+ Добавить](#)

СТРАНИЦЫ

Перевод простые страницы [+ Добавить](#)

Добавить Партнерка - компания

Партнерка-компания:

[Сохранить и добавить другой объект](#) [Сохранить и продолжить редактирование](#) [СОХРАНИТЬ](#)

Администрирование Django дорого пожаловать, максим | открыть сайт | изменить пароль | выйти

Начало / Офис / Партнеры - Добавить Партнер

БАЗОВЫЕ НАСТРОЙКИ

Гео - фильтры [+ Добавить](#)

Домены [+ Добавить](#)

Переводы доменов [+ Добавить](#)

Список кредиторов [+ Добавить](#)

ОФИС

Блоки офферов [+ Добавить](#)

Вид мастера [+ Добавить](#)

Витрины [+ Добавить](#)

Дополнительные блоки продаж [+ Добавить](#)

Оффера [+ Добавить](#)

Партнерка - компаний [+ Добавить](#)

Партнеры [+ Добавить](#)

Перевод дополнительных блоков продаж [+ Добавить](#)

Переводы витрин [+ Добавить](#)

Страны [+ Добавить](#)

ПОЛЬЗОВАТЕЛИ И ГРУППЫ

Группы [+ Добавить](#)

Пользователи [+ Добавить](#)

СТРАНИЦЫ

Перевод простые страницы [+ Добавить](#)

Добавить Партнер

Имя партнера:

UTM параметры:

АГМ ключ партнера:

Вид МАСТЕРА

[+ Добавить еще Вид мастер](#)

[Сохранить и добавить другой объект](#) [Сохранить и продолжить редактирование](#) [СОХРАНИТЬ](#)

Перевод доп. блоков продаж / витрин

Настройка мультиязычных версий названий и описаний блоков и витрин.

Страны

Создание справочника стран для гео-таргетинга и фильтрации.

ПОЛЬЗОВАТЕЛИ И ГРУППЫ

Группы

Создание и управление группами пользователей с разными правами доступа.

Пользователи

Управление пользователями системы (админы, контент-менеджеры и др.).

СТРАНИЦЫ

Перевод простые страницы / Простая страница / Статьи

Создание простых страниц с пользовательскими соглашениями, политикой конфиденциальности и другим контентом.

Добавление статей с заголовками, превью и текстом, прикрепление их к нужным доменам.